



ФЕДЕРАЛЬНАЯ СЛУЖБА
ГОСУДАРСТВЕННОЙ СТАТИСТИКИ

Производство промышленной продукции в Чеченской Республике



в январе-марте 2023 года




ПРОИЗВОДСТВО ПРОМЫШЛЕННОЙ ПРОДУКЦИИ

ПРОИЗВОДСТВО ОТДЕЛЬНЫХ ВИДОВ ПРОДУКЦИИ в % к соответствующему периоду 2022 года



Нефть обезвоженная,
обессоленная и
стабилизированная

▲ **157,4%**



Газ природный и попутный

▲ **160,3%**



Хлеб и хлебобулочные
изделия

▲ **100,0%**



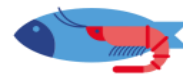
Кондитерские изделия

▼ **98,1%**



Изделия колбасные

▲ **109,2%**



Рыба переработанная
и консервированная

▲ **100,0%**



ПРОИЗВОДСТВО ПРОМЫШЛЕННОЙ ПРОДУКЦИИ

ПРОИЗВОДСТВО ОТДЕЛЬНЫХ ВИДОВ ПРОДУКЦИИ в % к соответствующему периоду 2022 года



Продукты кисломолочные
(кроме творога и продуктов
из творога)

▲ **117,1%**



Флодоовощные консервы

▲ **120,6%**



Воды минеральные
природные

▼ **93,7%**



Напитки безалкогольные

▲ **122,0%**



Пески природные

▲ в **10,3 р.**



Гранулы, крошка и
порошок

▲ в **5,2 р.**



ПРОИЗВОДСТВО ПРОМЫШЛЕННОЙ ПРОДУКЦИИ

ПРОИЗВОДСТВО ОТДЕЛЬНЫХ ВИДОВ ПРОДУКЦИИ в % к соответствующему периоду 2022 года



Спецодежда

▲ 108,8%



Костюмы, комплекты,
жакеты

▲ 100,0%



Принадлежности
канцелярские

▲ 113,3%



Блоки дверные
пластмассовые

▼ 94,8%



Блоки оконные
пластмассовые

▲ 100,0%



Кирпич
керамический

▼ 82,2%



ПРОИЗВОДСТВО ПРОМЫШЛЕННОЙ ПРОДУКЦИИ

ПРОИЗВОДСТВО ОТДЕЛЬНЫХ ВИДОВ ПРОДУКЦИИ в % к соответствующему периоду 2022 года



Цемент

▼ **65,3%**



Блоки и прочие изделия сборные

▼ **56,7%**



Конструкции и детали конструкций

▼ **53,5%**



Инструменты и оборудование медицинские

▲ **193,6%**



Автомобили

▲ **197,4%**




Стол� кухонные, для столовой и гостиной

▲ **100,0%**



ПРОИЗВОДСТВО ПРОМЫШЛЕННОЙ ПРОДУКЦИИ

ПРОИЗВОДСТВО ОТДЕЛЬНЫХ ВИДОВ ПРОДУКЦИИ в % к соответствующему периоду 2022 года



Шкафы кухонные, для спальни, столовой



95,9%



Диваны, софы, кушетки



100,0%



Электроэнергия



93,7%



Энергия тепловая



104,0%